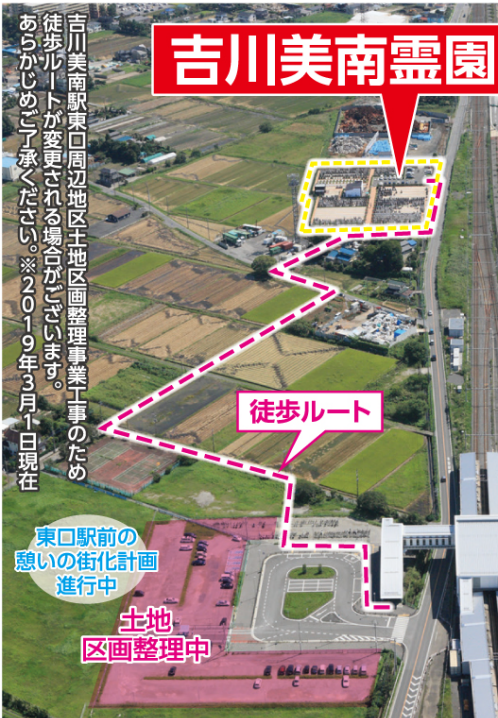
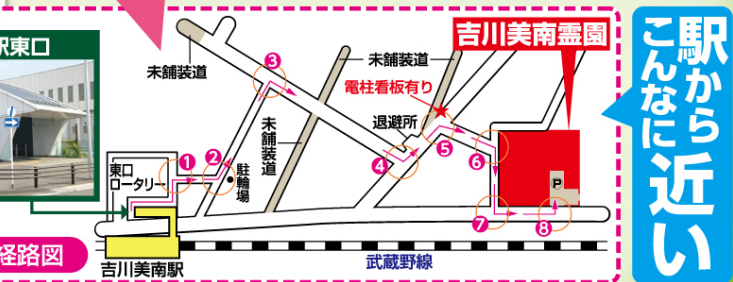
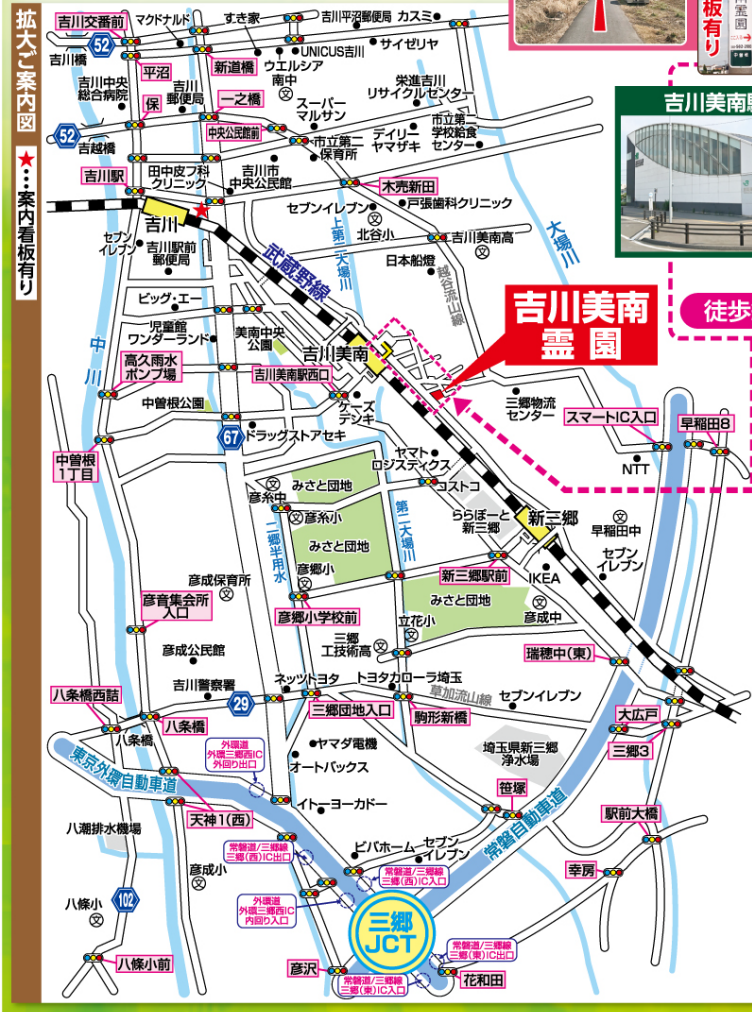


# 吉川美南霊園 アクセスマップ



東武スカイツリーライン <b>せんげん台駅</b>	東武スカイツリーライン(急行)	9分	東武スカイツリーライン <b>新越谷駅</b>	隣接	JR武蔵野線 <b>吉川美南駅(東口)</b>	徒歩 約 <b>5分</b>
東武スカイツリーライン <b>竹ノ塚駅</b>	東武スカイツリーライン	14分				
埼玉高速鉄道 JR武蔵野線 <b>東川口駅</b>	JR武蔵野線	4分	JR武蔵野線 <b>南越谷駅</b>		8分	
JR武蔵野線 <b>南浦和駅</b>		7分				
JR京浜東北線 JR武蔵野線 <b>流山セントラルパーク駅</b>	つくばエクスプレス	2分	つくばエクスプレス JR武蔵野線 <b>南流山駅</b>		7分	
つくばエクスプレス <b>八潮駅</b>	つくばエクスプレス	6分				
JR常磐線 JR武蔵野線 <b>新松戸駅</b>	JR武蔵野線	2分				

電車でお越しの場合



吉川美南霊園のご案内はコチラ➡